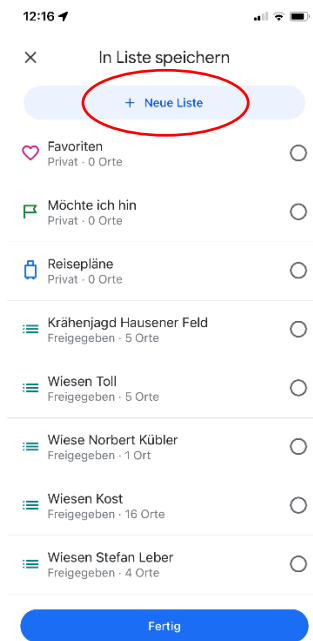


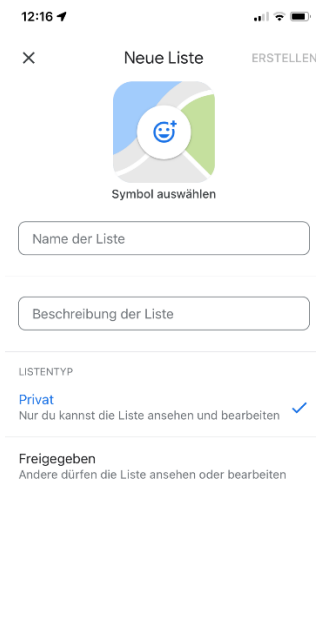
Liste mit Orten erstellen anhand Google-Maps:



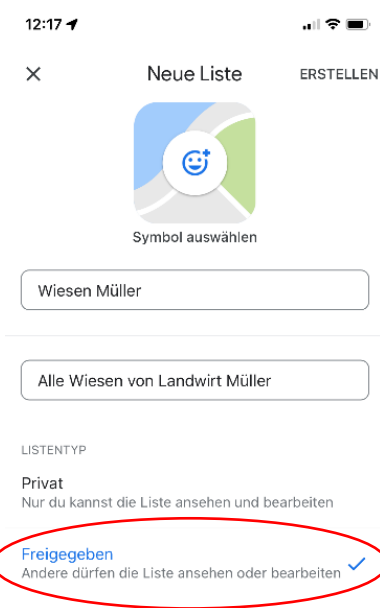
Langes Drücken auf
gewünschten Ort
➔ speichern



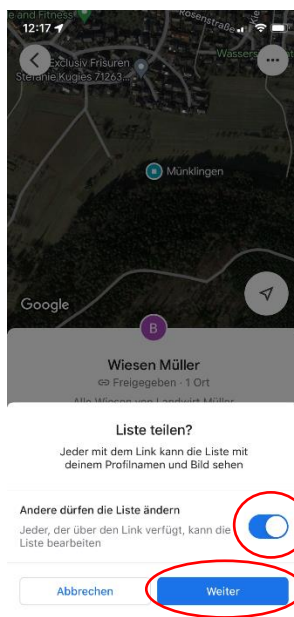
➔ Neue Liste



Name und Beschreibung
eingeben



Liste Freigegeben auswählen
➔ Erstellen drücken



Liste teilen aktivieren
auf weiter drücken



Rücktaste betätigen, um
neuen Ort durch erneutes
Drücken auf Wunschort
hinzuzufügen

Diese kurze Anleitung soll dabei helfen eine Liste mit zu mähenden Flächen zu erstellen. Diese kann anschließend einfach über den Teilen-Button mit den Kitzrettern über WhatsApp oder andere Nachrichtentools übermittelt werden. Dadurch können wir uns besser auf die Einsätze vorbereiten und finden die Flächen sofort („die dritte Wiese nach dem Bänkle rechts und dann fängt die nach dem fünften Baum an“....bringt uns nicht viel und kostet wertvolle Zeit 😊).